Pop-Up Tower Card

Idee gesehen bei Tanu Creative

Stampin´UP! Demonstratorin
Susanne Schöder
Mail: stempelabc@nord-com.net
0421-412691 oder 015208894491
Www.Stempelabc.info



3cm x 11cm
Falzen kurze Seite 1cm, 2cm
Lange Seite 1cm und 9cm

1.

Zuschneiden und zusammenkleben wie im Video zu sehen ist.

2.

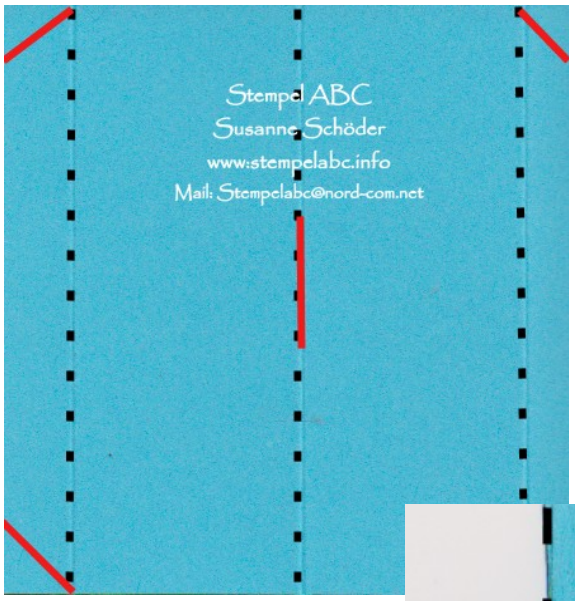

8cm x 8cm
Falzen bei 1cm, 4cm, 7cm
Ecken abschneiden
Einschneiden von 3,4cm —4,6cm

3.

Wie im Video zusehen ist, links und rechts vom Falz bei 2cm eine Markierung machen. Oben und unten

4.

5,1 cm x 12,5cm
Falzen lange Seite bei 1,5cm
Kurze Seite 1,7cm, 3,4cm

5.

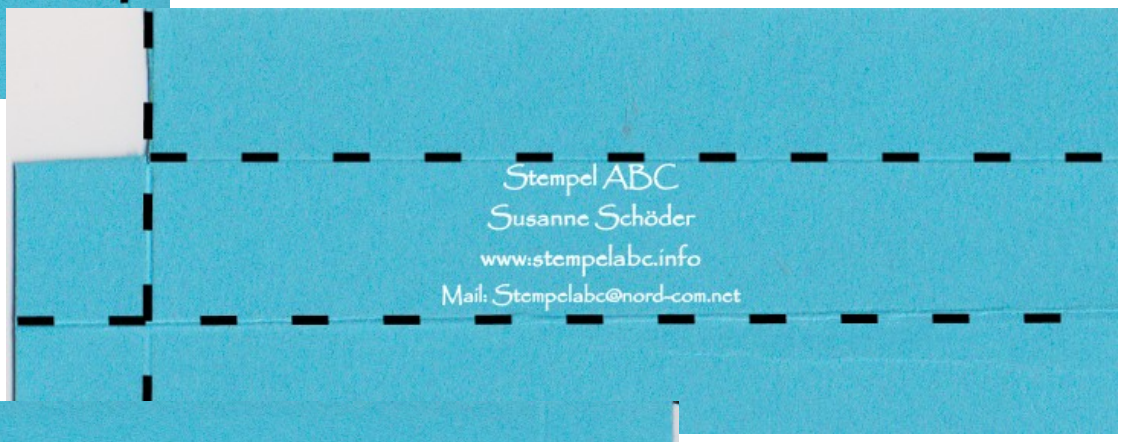

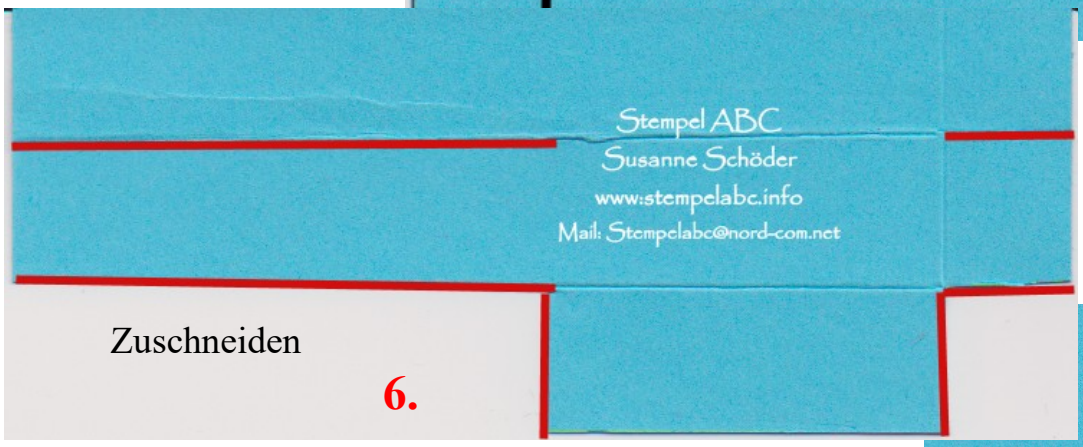

Zuschneiden

6.

8cm x 10cm falzen bei 5cm



7.